

Stock: 4305

世堃塑膠(股)有限公司 114年度法人說明會

Corporate Information Session

中華民國 114年12月05日



免責聲明 Disclaimer

本簡報是建立於本公司從各項來源所取得之資訊。

有些資訊可能受未來不確定性因素影響，致使與原先本公司對於未來前景的說明迥異。

未來若有變更或調整時，請以公開資訊觀測站公告資訊為依據。

This presentation is based on information obtained by the Company from various sources.

Some information may be subject to future uncertainties and may differ from the Company's original description of future prospects.

If there is any change or adjustment in the future, please refer to the announcement information of the Public Information Observatory as the basis.

Agenda

公司概况 Company Overview

產業概況 Industry Overview

營運概況 Operation Overview

經營績效 Business Performance

Q & A



公司概況 Company Overview

創立時間： 1986

廠房面積： 5,500 坪

資本額： NT\$ 5.5 億

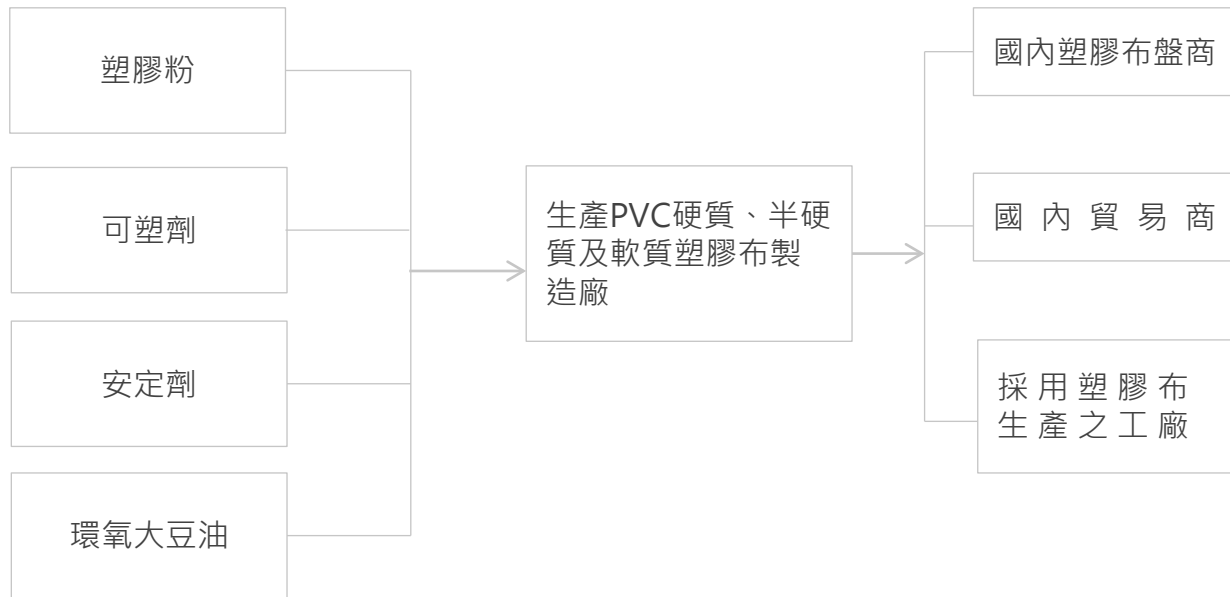
上櫃時間： 2000年9月28日

董事長： 林瑋賦 Lin, Chang-Fu

主要經營項目： PVC塑膠布生產製造、
買賣及進出口業務

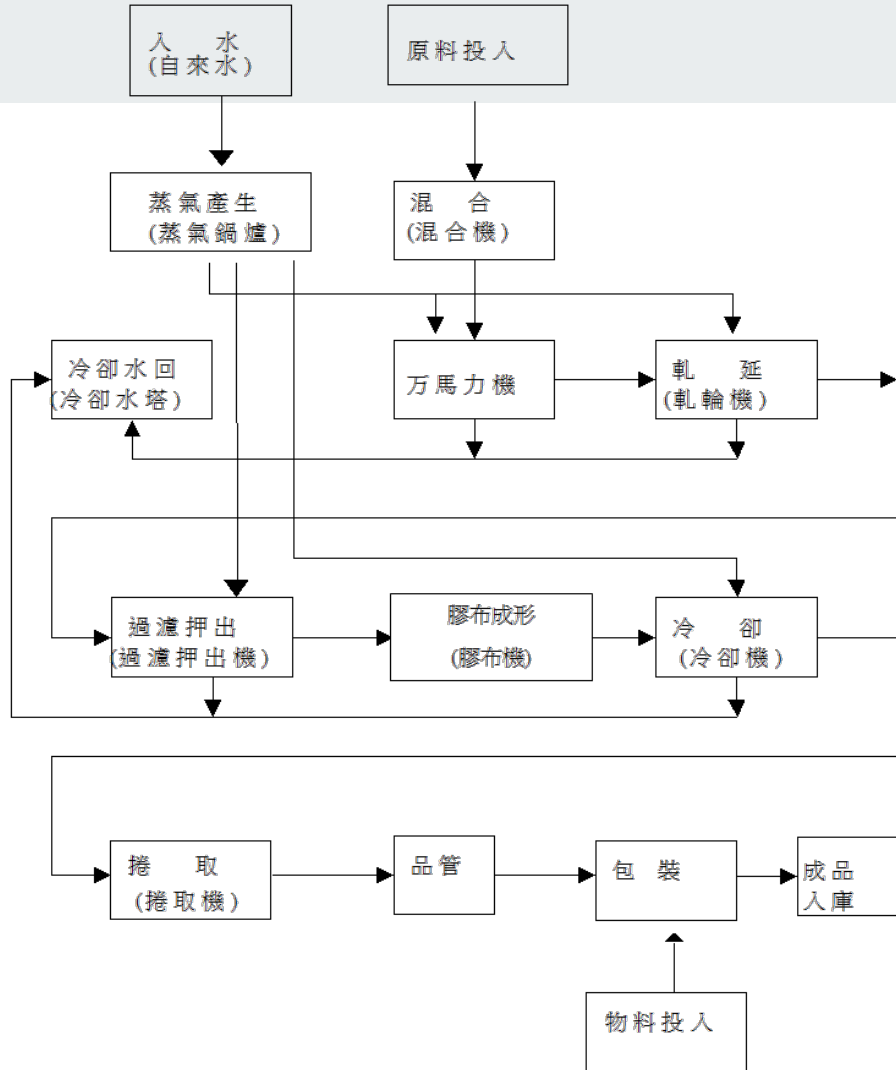
產業概況 Industry Overview

產業上、中、下游之關聯性



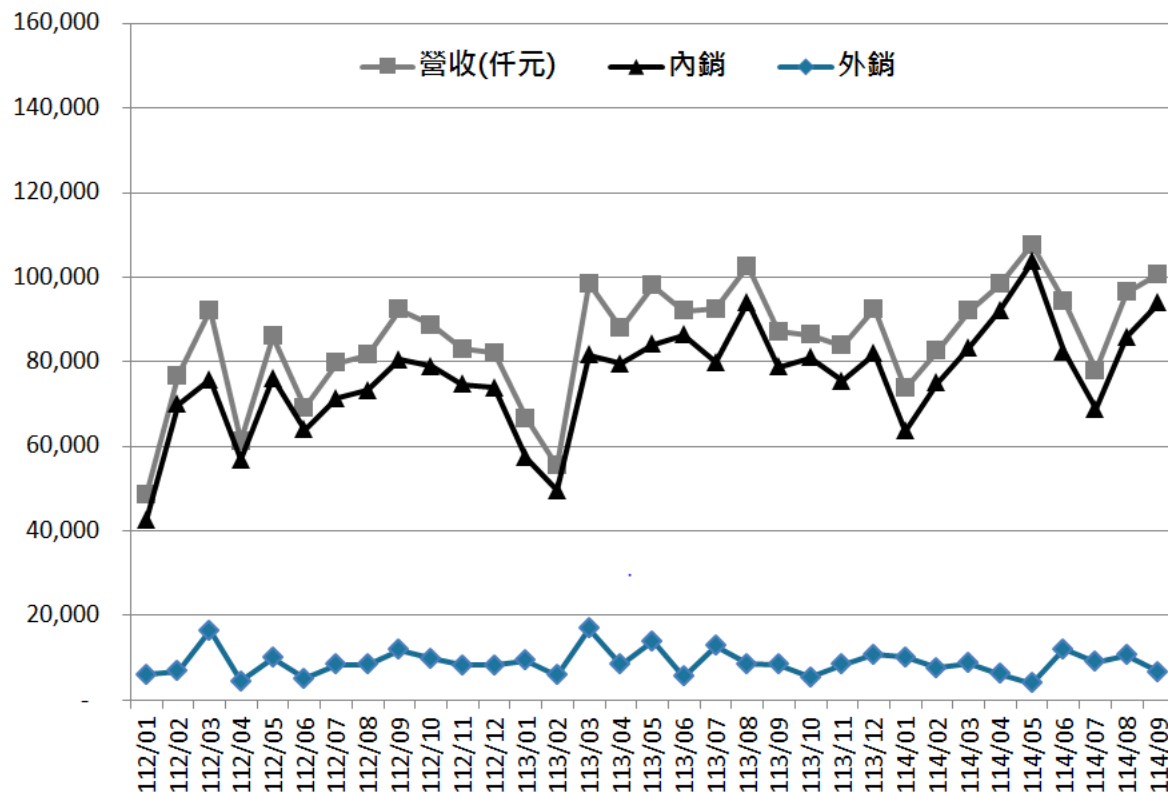
產業概況 Industry Overview

產品產製過程



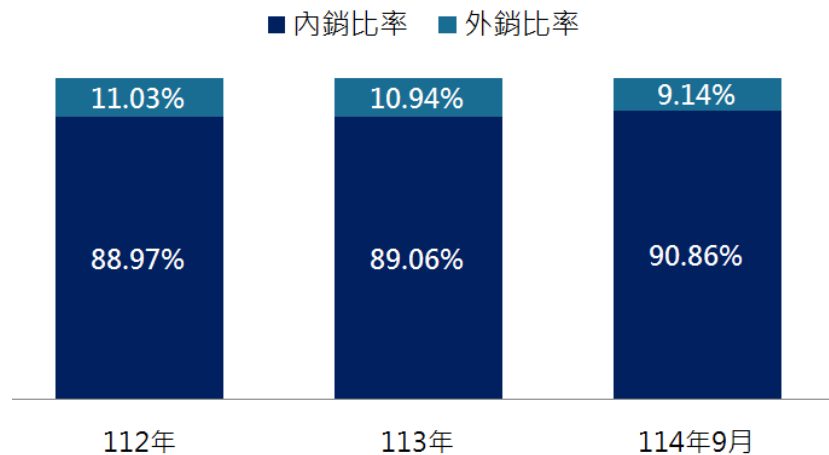
營運概況 Operation Overview

每月營收



營運概況 Operation Overview

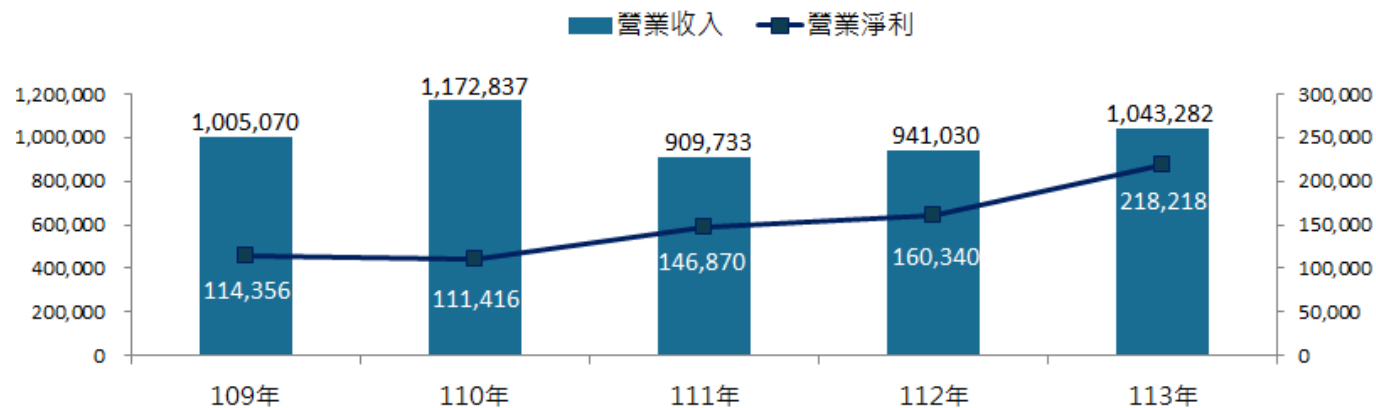
銷售比率



營運概況 Operation Overview

營業收入、營業淨利

單位: 新台幣仟元



經營績效 財務狀況

資產負債表

單位: 新台幣仟元

	114/09/30(核閱)	%	113/12/31(查核)	%	112/12/31(查核)	%
流動資產	1,104,487	79	1,107,317	79	1,012,774	78
非流動資產	301,561	21	287,059	21	285,059	22
資產總計	1,406,048	100	1,394,376	100	1,297,833	100
流動負債	210,904	15	165,110	12	153,361	12
非流動負債	8,842	1	10,708	1	8,985	1
負債總計	219,746	16	175,818	13	162,346	13
權益總計	1,186,302	84	1,218,558	87	1,135,487	87
負債及權益總計	1,406,048	100	1,394,376	100	1,297,833	100

經營績效 財務狀況

綜合損益表

單位: 新台幣仟元

	114年第三季 (核閱)	%	113年第三季 (核閱)	%	112年 第三季 (核閱)	%
營業收入	823,797	100	780,663	100	687,381	100
營業毛利	259,627	32	207,934	27	176,060	25
營業利益	197,452	24	149,228	19	120,427	17
本期淨利	143,789	17	158,141	20	139,256	20
每股盈餘(元)	2.61		2.87		2.53	

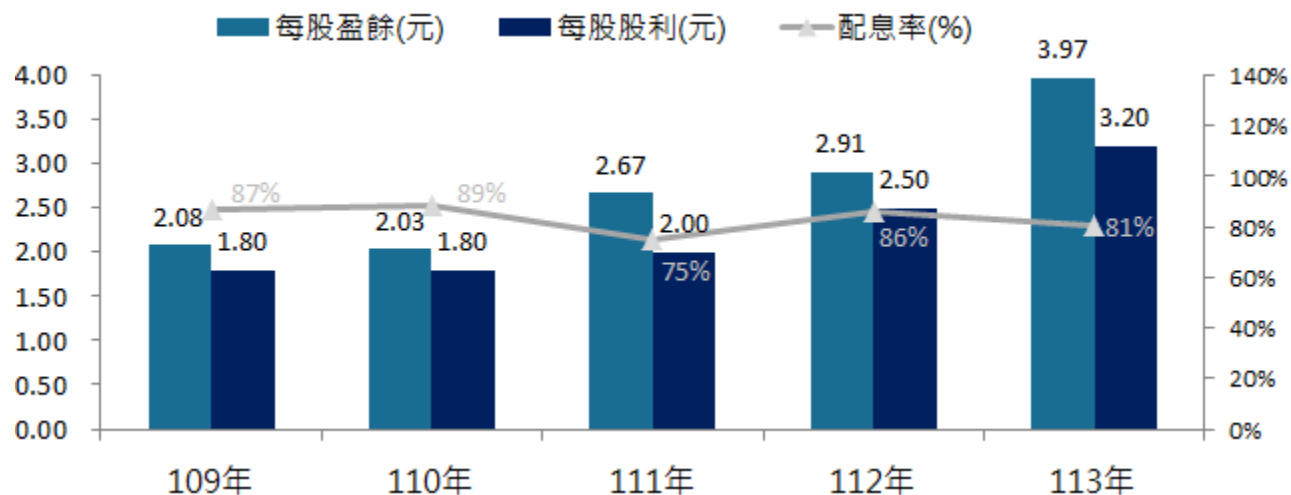
經營績效 財務狀況

財務分析

分析項目 / 年度	109年	110年	111年	112年	113年
負債佔資產比率(%)	12.50	14.70	11.28	12.51	12.61
流動比率(%)	703.84	583.04	742.57	660.39	670.65
速動比率(%)	621.16	530.97	687.55	609.48	603.58
應收款項週轉率(次)	5.08	4.86	4.26	5.44	5.10
資產報酬率(%)	9.74	9.38	12.06	12.72	16.22
權益報酬率(%)	11.21	10.85	13.86	14.44	18.54
純益率(%)	11.38	9.50	16.14	17.04	20.92

經營績效 財務狀況

每股盈餘、每股股利



	109年	110年	111年	112年	113年
每股盈餘(元)	2.08	2.03	2.67	2.91	3.97
每股股利(元)	1.80	1.80	2.00	2.50	3.20
配息率(%)	87%	89%	75%	86%	81%



Q & A

Thank you.