

Stock: 4305

世堃塑膠(股)有限公司 111年度法人說明會

Corporate Information Session

中華民國 111年 12月 06日



免責聲明 Disclaimer

本簡報是建立於本公司從各項來源所取得之資訊。

有些資訊可能受未來不確定性因素影響，致使與原先本公司對於未來前景的說明迥異。

未來若有變更或調整時，請以公開資訊觀測站公告資訊為依據。

This presentation is based on information obtained by the Company from various sources.

Some information may be subject to future uncertainties and may differ from the Company's original description of future prospects.

If there is any change or adjustment in the future, please refer to the announcement information of the Public Information Observatory as the basis.

Agenda

公司概況 Company Overview

產業概況 Industry Overview

營運概況 Operation Overview

經營績效 Business Performance

Q & A



公司概況 Company Overview

創立時間： 1986

廠房面積：

5,500 坪

資本額： NT\$ 5.5 億

上櫃時間：

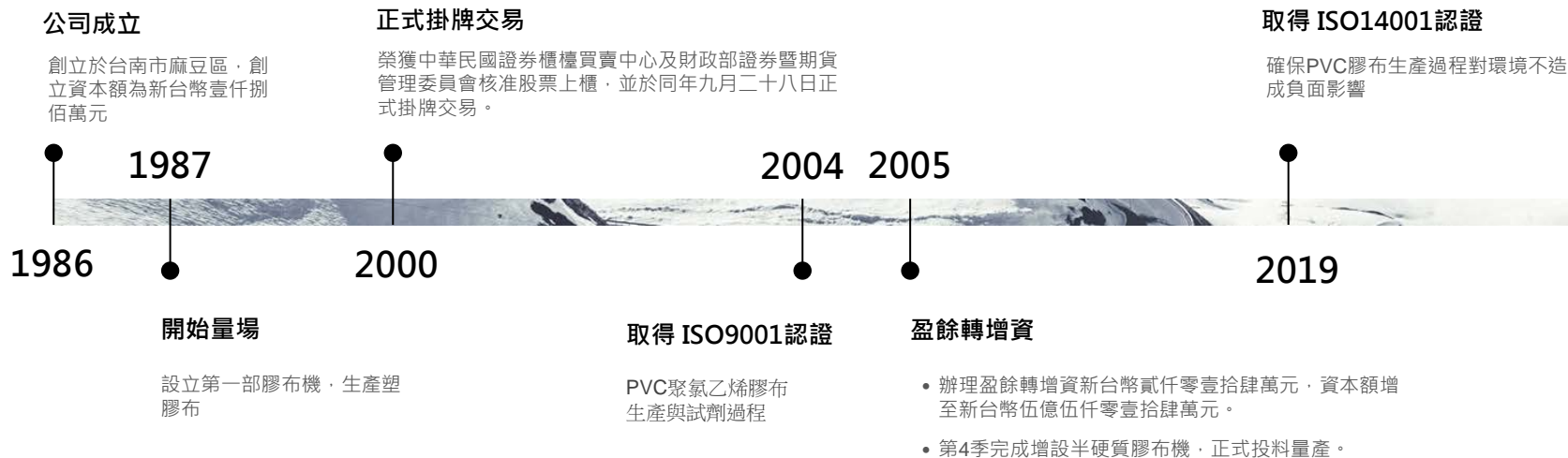
2000年9月28日

董事長： 林璋賦 Lin, Chang-Fu

主要經營項目：

PVC塑膠布生產製造、
買賣及進出口業務

重要歷程 Milestones





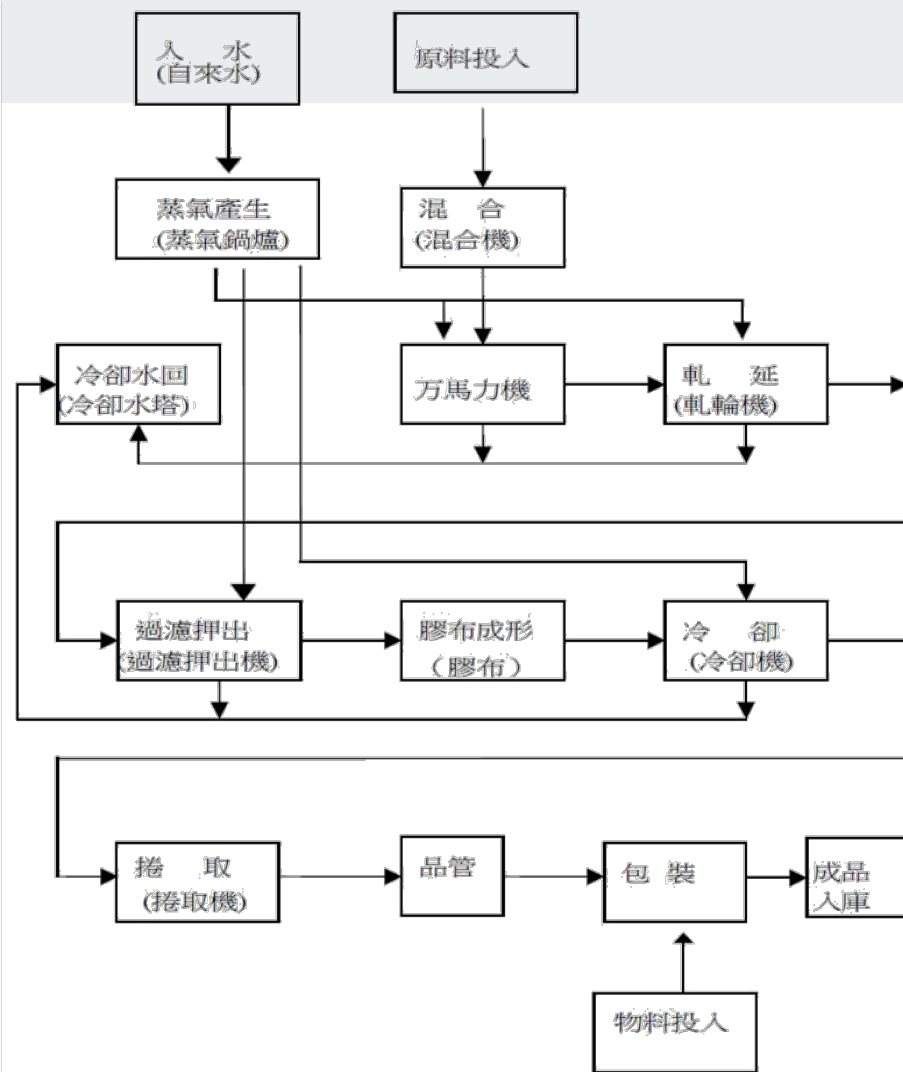
產業概況 Industry Overview

產業上、中、下游之關聯性



產業概況 Industry Overview

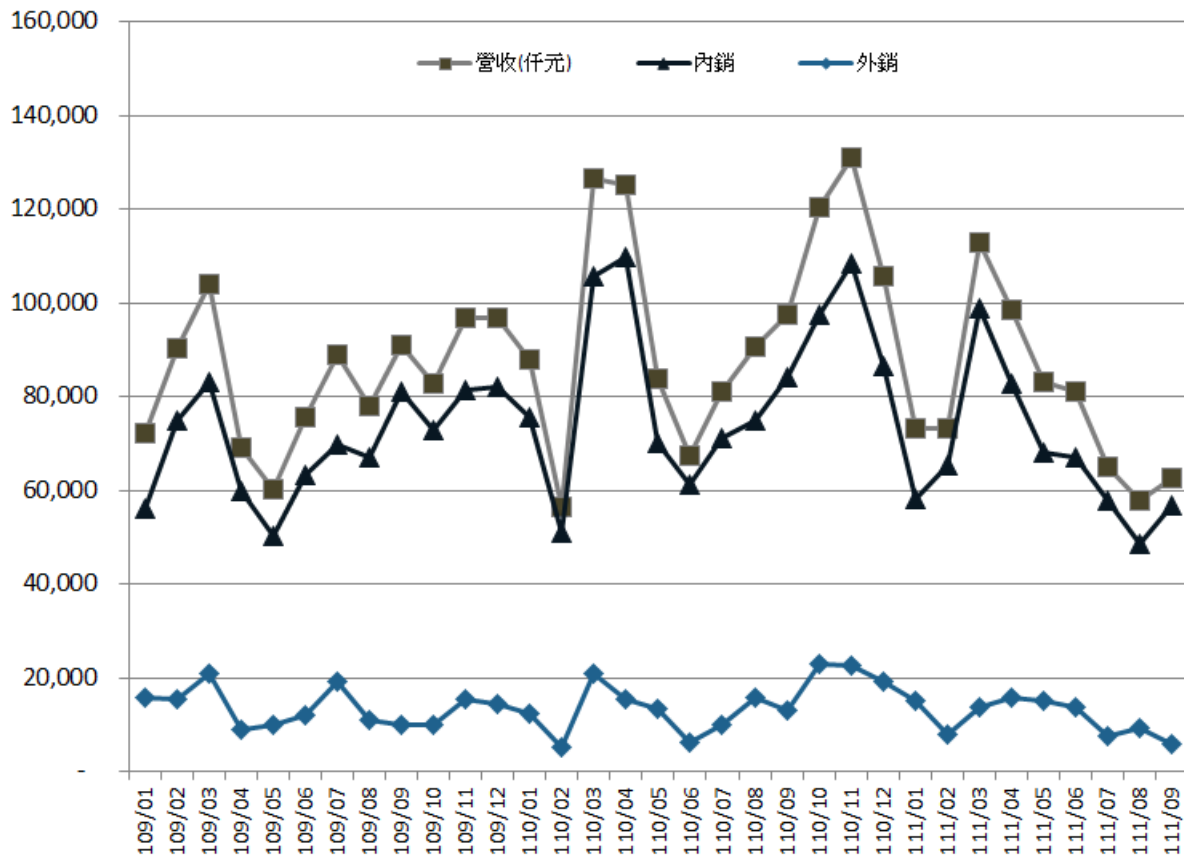
產品產製過程



營運概況

Operation Overview

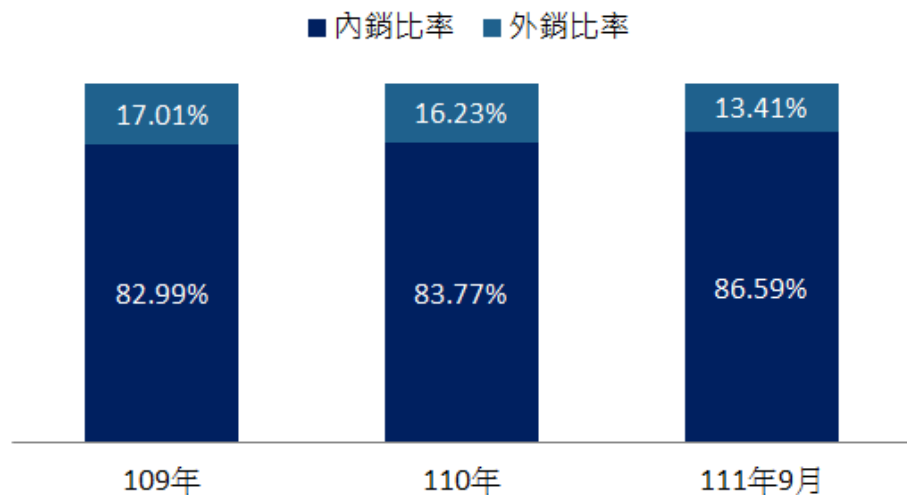
每月營收



營運概況

Operation Overview

銷售比率



經營績效 財務狀況

資產負債表

單位: 新台幣仟元


	111/09/30(核閱)	%	110/12/31(查核)	%	109/12/31(查核)	%
流動資產	914,539	75	916,778	74	863,962	74
非流動資產	283,851	25	295,382	26	300,845	26
資產總計	1,198,390	100	1,212,160	100	1,164,807	100
流動負債	109,432	11	157,240	10	122,750	12
非流動負債	21,829	2	21,003	2	22,795	2
負債總計	131,261	13	178,243	12	145,545	14
權益總計	1,067,129	87	1,033,917	88	1,019,262	86
負債及權益總計	1,198,390	100	1,212,160	100	1,164,807	100
每股淨值(元)	19.40		18.79		18.53	
流動比率(%)	836.63		583.04		703.84	
負債比率(%)	10.95		14.70		12.50	

經營績效 財務狀況

綜合損益表

單位: 新台幣仟元

單位：新台幣仟元	111年第三季 (核閱)		110年第三季 (核閱)		109年 第三季 (核閱)	
		%		%		%
營業收入	707,192	100	815,852	100	728,707	100
營業毛利	132,258	19	159,019	20	171,335	23
營業利益	75,244	11	104,369	13	112,425	15
本期淨利	132,237	19	76,160	9	81,535	11
每股盈餘(元)	2.40		1.38		1.48	



Q & A

Thank you.